


Lingo



Schau' rein!
Viel Spaß!

4
2015

Das Mit-Mach-Magazin



Lingo forscht
Bild oder Buchstabe? Die Schrift

Lingo auf Tour
Wir feiern Sankt Martin



Das Gutenberg-
Museum in Mainz

Das gibt's in diesem Heft:

Lingos Welt

Wir sind ... Lese-Kids

Lingo-Spezial Das Gutenberg-Museum in Mainz

Cooler Tiere Der Wurm

Selber machen Weihnachtskarten selber machen

Lingo-Wissen Weißt du das?

Lingo auf Tour Wir feiern Sankt Martin

Lingo forscht Bild oder Buchstabe? Die Schrift

Experimentieren Zauberfarbe

Klick' mal rein! Für dich im Internet

Spaß mit Wörtern Was heißt das? Rätsel-Pyramide, Buchstaben ordnen

Und tschüs! Das gibt's im nächsten Heft

- 1
- 2
- 4
- 7
- 8
- 10
- 12
- 14
- 16
- 17
- 18
- 20

Hallo! Ich bin's, Lingo!

Es ist Winter. Es ist früh dunkel. Wir haben Zeit und lesen.
Was liest du gern? Bücher sind super.
Sie sind lustig oder spannend. Oder traurig.
Im Gutenberg-Museum in Mainz gibt es sehr alte Bücher.
Hier kannst du selber drucken. Komm mit!
Ich zeige dir das Museum.
Wir feiern Sankt Martin. Die Kinder haben Laternen.
Sie singen Lieder.
Geh' ins Internet: Auf www.lingonetz.de gibt es
neue Spiele und Rätsel.

Viel Spaß!

Dein **Lingo**



Wir sind ...

Ich lese auf dem Boden.

Lese-Kids

Wir lesen Bücher



Ich heiße Charlotte und bin 13 Jahre alt.
Ich lese im E-Reader. Ich mag auch Bücher.



Das ist ein Buch über Abenteuer.
Das Buch finde ich super.
Es ist spannend!



Manchmal lesen wir zusammen,
dann lese ich laut. Philipp hört zu.



Ich heiße Philipp.
Ich bin 11 Jahre alt.
Ich mag dicke Bücher.



Bücher über Tiere
finde ich langweilig!



Das ist ein Comic.
Der ist lustig! Haha!




Ich lese eine Grusel-
Geschichte. Hilfe!
Ich habe Angst!



Ich lese im Bett.
Mein E-Reader ist hell.



Weißt du das?



Holzurm und Bücherwurm

Bücher sind aus Papier. Papier ist aus Holz. Der Wurm frisst Holz. Er ist ein „Holzwurm“. Kinder „fressen“ Bücher. Man sagt dann „Bücherwurm“.

Das GUTENBERG-MUSEUM in Mainz



Im Gutenberg-_____ gibt es sehr _____ Bücher.
Es gibt eine Werkstatt. Hier kannst du selber _____

drucken Museum alte

Im Museum

Schau mal: alte Bücher!



Bücher drucken = Johannes Gutenberg aus Mainz (von 1400 bis 1468)

Vor 1450:
Die Menschen schreiben ein Buch mit der Hand. Das dauert sehr lange.

Nach 1450:
Johannes Gutenberg sagt: Wir drucken ein Buch. Das geht schnell!



So geht's:



1 Den Buchstaben machen.



2 Der Buchstabe kommt in die Form.



3 Heißes Metall kommt in die Form.



4 Das ist der Buchstabe „G“. Wie ein Stempel.



5 Die Buchstaben kommen in eine Reihe. Das ist ein ganzer Satz.



6 Die Sätze kommen in die Form. Das ist eine Buchseite.



7 Die Form kommt in die Druck-Maschine.



8 Farbe kommt auf die Buchstaben.



9 Das Papier einlegen.



10 Wir schieben das Papier in dem „Schlitten“ nach vorne. Das ist schwer!



11 Wir drucken! Ziehen, ziehen! Puh, schwer!




12 Der Druck ist fertig!

Der Wurm

Das ist der Wurm: Wo ist hinten? Wo ist vorne?

In der Druck-Werkstatt



Hier drucken wir.



Viele kleine Buchstaben. Sie sind aus Metall.

Wir drucken



Achtung Farbe!



Blaue Farbe kommt auf die Form.



Wir legen das Papier auf die Form.



Und jetzt drucken.



Fertig! Das ist Johannes Gutenberg.



6 sechs

Andere Tiere fressen den Wurm:

-  Der Vogel
-  Die Ameise
-  Die Maus
-  Der Maulwurf
-  Der Fuchs

Er ist 10 bis 30 Zentimeter lang.



Der Wurm lebt 2 bis 8 Jahre.



Der Wurm frisst Erde und kleine Pflanzen.



Er kann nicht sehen und nicht hören.

Da ist der Mund.



1.













2.

Weihnachts

karten


So geht's:

- 1. Das rote  Papier falten
- 2. Drei Tannenbäume auf grünes  Papier malen
Die Tannenbäume sind  klein,  groß
und  sehr groß.
- 3. Streifen malen 
- 4. Die Tannenbäume  ausschneiden
- 5. Jetzt falten
- 6. Die Streifen nach hinten falten
- 7. Kleber kommt auf das Papier 
- 8. Die Tannenbäume auf das rote  Papier kleben
- 9. Weihnachtskarte  schreiben

Du brauchst:



3.



4.



6.



7.



8.



9.



5.



Weißt du das?

Lies Seite 12

und schreibe die Zahlen auf!

Das hat Sankt Martin gemacht:

- Es ist sehr kalt.
- Martins Mantel ist warm.
- Martin ist auf dem Pferd.
- Da ist ein Mann. Der Mann ist arm.
- Der andere Teil ist für Martin.
- Mit dem Schwert schneidet Martin den Mantel – in zwei Teile.
- Der arme Mann bekommt einen Teil.
- 1 Es ist Winter.

Was passt zusammen?

Alphabet

Hieroglyphen

Chinesische Schrift

Kyrillische Schrift

好

Ш
Й Ж
Э

A
B C
D

Kannst du das?

Im Gutenberg-Museum.
Was machst du da?

Schreibe einen Brief an einen Freund oder eine Freundin.

Liebe(r) _____ ,
Wir _____
Das Museum heißt _____
_____. Es _____
_____. Im Museum gibt es _____
_____. Die Gutenberg-
Bibel _____
Wir gehen _____
Das _____
Liebe Grüße _____
Dein(e) _____

in die Werkstatt
Gutenberg-Museum

ist sehr alt

gehen ins Museum

alte Bücher

macht Spaß

und drucken

ist in Mainz

Richtig oder falsch?

Der Wurm kann sehen und hören.
Der Wurm frisst Erde und Pflanzen.
Der Wurm wird 30 bis 50 Zentimeter lang.

richtig falsch
richtig falsch
richtig falsch

Wir feiern Sankt Martin

Am 11. November feiern wir Sankt Martin. Kennst du Sankt Martin?
Er war ein guter Mensch.

An Sankt Martin gibt es
süßes Brot. Es sieht aus wie
ein Mann, ein Weckmann –
lecker! Der Weckmann hat
eine Pfeife.



kalt warm
Mann friert
Pferd Mantel

Es ist Winter und sehr _____.

Martin ist auf dem _____.


Da kommt ein armer _____.

Der Mann _____.

Martins Mantel ist _____.

Mit dem Schwert schneidet er
den _____ in zwei Teile.

Der arme Mann bekommt einen Teil,
Martin bekommt den anderen.



Die Kinder haben Laternen.
Sie gehen zusammen.



Die Kinder singen Lieder –
Martinslieder!



Oh, da kommt Sankt Martin.
Er hat ein Pferd und einen Mantel.



Wir machen ein Feuer.
Das ist das Martinsfeuer.

Bild oder Buchstabe - Die Schrift

Hieroglyphen

- Schrift im alten Ägypten
 - 4.000 Jahre vor Christus
 - 7.000 Zeichen
- Die Zeichen heißen Hieroglyphen.



Hi - ro - glü - fen



Kyryllische Schrift

- 33 Buchstaben
- Zum Beispiel in Russland



Lateinische Schrift

- 26 Buchstaben, das ABC
- Zum Beispiel in Deutschland




Chinesische Schrift

- In China
 - 3.000 Jahre alt
 - 87.000 Zeichen
- Heute: Sprachen haben 3.000 bis 5.000 Zeichen

Das sind die Zeichen für das Wort „schreiben“.
Das ist Chinesisch.
Kannst du das auch?

寫字



Zauberfarbe

So geht's:



1. Zitrone in zwei Teile schneiden



2. Saft pressen



3. Wattestäbchen kommt in den Zitronensaft



4. Mit dem Wattestäbchen auf das Papier schreiben



5. Papier trocknen



6. Papier mit dem Bügeleisen bügeln

Du brauchst:

- Löschpapier
- Zitrone
- Zitronenpresse
- Wattestäbchen
- Messer
- Bügeleisen



Achtung heiß:
ein Erwachsener soll dir helfen!

Was passiert?

Die Schrift ist da nicht da

Die Zitrone ist sauer. Das macht das Papier kaputt. Die Wärme macht das Papier alt. Die Schrift mit der Zitrone ist dann braun.

Warum?

Für dich im Internet

www.blinde-kuh.de/egypten/translator



Hieroglyphen übersetzen – in alle Sprachen



www.blinde-kuh.de/weihnachten/basteleien



Basteln für Weihnachten – super Ideen



Klick' mal rein!

Hieroglyphen übersetzen

A 	B 	CH 	D 	E 	F 	
G 	H 	I 	J 	K 	L 	
M 	N 	O 	P 	Q 	R 	
S 	SCH 	T 	U VW 	X 	Y 	Z 

Das Wort heißt:

Das Wort heißt:

Das Wort heißt:

Spiegel-Schrift

Kennst du die Wörter?

- Lesen
 - Buchstabe
 - Museum
 - Alphabet
 - Schrift
-
-
-
-
-

Die Rätsel-Pyramide

Schreib' die Wörter in die Pyramide!

- LESEN
- BUCHSTABEN
- GUTENBERG
- WECKEN
- LATERNEN
- SCHRIFT
- BUCH
- ABC



In der Druck-Maschine:

Drucke ein Wort!



Das Wort heißt:

Das gibt's im nächsten Heft:

In der Schule



Selber machen:
Kresse wächst!



Lingo auf Tour:
Schule früher
und heute



Cooler Tiere:
der Rabe

Lösungen

Seite 3:

Museum, alte, drucken

Seite 10:

- 1 Es ist Winter.
- 2 Es ist sehr kalt.
- 3 Martin ist auf dem Pferd.
- 4 Da ist ein Mann.
Der Mann ist arm.
- 5 Martins Mantel ist warm.
- 6 Mit dem Schwert schneidet Martin den Mantel – in zwei Teile.
- 7 Der arme Mann bekommt einen Teil.
- 8 Der andere Teil ist für Martin.

Seite 11:

gehen ins Museum, Gutenberg-Museum, ist in Mainz, alte Bücher, ist sehr alt, gehen in die Werkstatt und drucken, macht Spaß

Seite 11:

richtig: Der Wurm frisst Erde und Pflanzen;
falsch: Der Wurm kann sehen und hören, Der Wurm wird 30 bis 50 Zentimeter lang.

Seite 12:

kalt, Pferd, Mann, friert, warm, Mantel

Seite 17:

Hieroglyphen übersetzen:
Schrift, Wurm, Laterne

Spiegel-Schrift:
Lesen, Buchstabe, Museum, Alphabet, Schrift

Rätsel-Pyramide:
ABC, Buch, Lesen, Wecken, Schrift, Laternen, Gutenberg, Buchstaben

In der Druck-Maschine:
Alphabet

Impressum

Das „Lingo“-Mit-Mach-Magazin erscheint viermal jährlich.

Herausgeber

Eduversum GmbH
Verlag und Bildungsagentur
Tanusstraße 52, 65183 Wiesbaden

Mitherausgeber

Goethe-Institut e. V.
Dachauer Straße 122
80637 München
Vereinsregister Registernummer 5007
(Amtsgericht München)
Umsatzsteueridentifikationsnummer
DE 129516430

Verlag und Vertrieb

Eduversum GmbH

Gefördert durch das Auswärtige Amt

Referat 606/9
Werderscher Markt 1
10117 Berlin

Text und Inhalt

Cornelie Kister,
satzbau – die Agentur für Text und Konzeption
65193 Wiesbaden

Projektleitung, Idee und Gesamtkonzept,

Inhalt und Redaktion
Charlotte Höhn (verantw.), Eric Meyer

Fachliche Beratung

Beate Widlok, Goethe-Institut München

Layout, Illustration und Satz

Alexander Weiler
Visuelle Kommunikation & Illustration
65510 Hünstetten

Bei allgemeinen Fragen, Kommentaren oder Hinweisen zum Lingo-Magazin, wenden Sie sich bitte an unsere Ansprechpartner in der Redaktion: redaktion@lingonetz.de

Herzlichen Dank an das Gutenberg-Museum in Mainz, wo die tollen Fotos gemacht wurden!

Bildnachweis

Fotolia: S. 7 So happy, stakaz, studybos, creativenature.nl, juefraphoto, Jeff McGraw, Michael Tieck; S. 13 kristina rütten; S. 14 Omika; S. 15 Juliya, Lykoyanova, undrey; S. 20 Cherries, drubig-photo, annapustynnikova, roostler, fsanhex
Günter Hogen: Cover; Inhalt; S. 2, 3, 4, 5, 6, 8, 9, 14, 16, 18, 19
istock: S. 12, 13 Marina Lohrbach;
morgueFile: S. 7 agathabrown, S. 17 jycleaver,
Fotocommunity: S. 13 Bernd Hohnstock, tas243, Brigitte Stauf, Wolfg. Müller

Dieses Werk ist urheberrechtlich geschützt. Jede Verwendung außerhalb der engen Grenzen des Urheberrechtsgesetzes ist ohne Zustimmung des Verlags unzulässig und strafbar. Das gilt insbesondere für Vervielfältigungen, Übersetzungen, Mikroverfilmungen sowie die Einspeicherung und Verarbeitung in elektronischen Systemen.

