

# Lingo



Schau' rein!  
Viel Spaß!

4  
2015

## Das Mit-Mach-Magazin



Lingo forscht

Bild oder Buchstabe? Die Schrift

Lingo auf Tour

Wir feiern Sankt Martin



Das Gutenberg-  
Museum in Mainz

## Das gibt's in diesem Heft:

**Lingos Welt**

1

**Wir sind ...** Lese-Kids

2

**Lingo-Spezial** Das Gutenberg-Museum in Mainz

4

**Cooler Tiere** Der Wurm

7

**Selber machen** Weihnachtskarten selber machen

8

**Lingo-Wissen** Weißt du das?

10

**Lingo auf Tour** Wir feiern Sankt Martin

12

**Lingo forscht** Bild oder Buchstabe? Die Schrift

14

**Experimentieren** Zauberfarbe

16

**Klick' mal rein!** Für dich im Internet

17

**Spaß mit Wörtern** Was heißt das? Rätsel-Pyramide,  
Buchstaben ordnen

18

**Und tschüs!** Das gibt's im nächsten Heft

20



# Hallo! Ich bin's, Lingo!

Es ist Winter. Es ist früh dunkel. Wir haben Zeit und lesen.

Was liest du gern? Bücher sind super.

Sie sind lustig oder spannend. Oder traurig.

Im Gutenberg-Museum in Mainz gibt es sehr alte Bücher.

Hier kannst du selber drucken. Komm mit!  
Ich zeige dir das Museum.

Wir feiern Sankt Martin. Die Kinder haben Laternen.  
Sie singen Lieder.

Geh' ins Internet: Auf [www.lingonetz.de](http://www.lingonetz.de) gibt es  
neue Spiele und Rätsel.

Viel Spaß!

Dein **Lingo**



Wir sind ...



Ich heiße Charlotte und bin 13 Jahre alt.  
Ich lese im E-Reader. Ich mag auch Bücher.

Ich lese auf dem Boden.



Ich heiße Philipp.  
Ich bin 11 Jahre alt.  
Ich mag dicke Bücher.

# Lesen

Wir lesen Bücher



Das ist ein Comic.  
Der ist lustig! Haha!



Ich lese eine Grusel-  
Geschichte. Hilfe!  
Ich habe Angst!



Das ist ein Buch über Abenteuer.  
Das Buch finde ich super.  
Es ist spannend!



Manchmal lesen wir zusammen,  
dann lese ich laut. Philipp hört zu.



Bücher über Tiere  
finde ich langweilig!



Ich lese im Bett.  
Mein E-Reader ist hell.

Weißt du das?



Holzwanne und Bücherwurm

Bücher sind aus Papier. Papier ist aus Holz. Der Wurm frisst Holz. Er ist ein „Holzwurm“. Kinder „fressen“ Bücher. Man sagt dann „Bücherwurm“.

# Das GUTENBERG- MUSEUM in Mainz



Im Gutenberg-\_\_\_\_\_ gibt es sehr \_\_\_\_\_ Bücher.

Es gibt eine Werkstatt. Hier kannst du selber \_\_\_\_\_

drucken Museum alte

## Im Museum

Schau mal:  
alte Bücher!



Bücher drucken -  
Johannes Gutenberg  
aus Mainz (von 1400 bis 1468)

### Vor 1450:

Die Menschen schreiben ein Buch  
mit der Hand. Das dauert sehr lange.

### Nach 1450:

Johannes Gutenberg sagt:  
Wir drucken ein Buch.  
Das geht schnell!



So geht's:




1 Den Buchstaben machen.



2 Der Buchstabe kommt in die Form.



3 Heißes Metall kommt in die Form.



4 Das ist der Buchstabe „G“. Wie ein Stempel.




5 Die Buchstaben kommen in eine Reihe. Das ist ein ganzer Satz.



6 Die Sätze kommen in die Form. Das ist eine Buchseite.



7 Die Form kommt in die Druck-Maschine.



8 Farbe kommt auf die Buchstaben.



9 Das Papier einlegen.



10 Wir schieben das Papier in dem „Schlitten“ nach vorne. Das ist schwer!



11 Wir drucken! Ziehen, ziehen! Puh, schwer!




12 Der Druck ist fertig!

# In der Druck-Werkstatt



## Wir drucken



Hier drucken wir.



Viele kleine Buchstaben. Sie sind aus Metall.



Achtung Farbe!



Blaue Farbe kommt auf die Form.



Wir legen das Papier auf die Form.



Und jetzt drucken.



Fertig! Das ist Johannes Gutenberg.





# Der Wurm

Das ist der Wurm: Wo ist hinten? Wo ist vorne?

Andere Tiere fressen den Wurm:



Der Vogel



Die Ameise



Die Maus



Der Maulwurf



Der Fuchs

Er ist 10 bis 30 Zentimeter lang.



Er kann nicht sehen und nicht hören.



Der Wurm lebt 2 bis 8 Jahre.



Der Wurm frisst Erde und kleine Pflanzen.

Da ist der Mund.



1.



2.













3.



4.

# Weihnachts

So geht's:

1. Das rote  Papier falten
2. Drei Tannenbäume auf grünes  Papier malen  
Die Tannenbäume sind  klein,  groß  
und  sehr groß.
3. Streifen malen 
4. Die Tannenbäume  ausschneiden
5. Jetzt falten
6. Die Streifen nach hinten falten
7. Kleber kommt auf das Papier 
8. Die Tannenbäume auf das rote  Papier kleben
9. Weihnachtskarte  schreiben



5.



Du brauchst:

Kleber

Stift

rotes Papier (dick)

grünes Papier (dünn)

Schere

Kleber

# karten



6.



7.



8.



9.






Lies Seite 12  
und schreibe die Zahlen auf!  
Das hat Sankt Martin gemacht:

- Es ist sehr kalt.
- Martins Mantel ist warm.
- Martin ist auf dem Pferd.
- Da ist ein Mann.  
Der Mann ist arm.

- Der andere Teil ist für Martin.
- Mit dem Schwert schneidet Martin  
den Mantel – in zwei Teile.
- Der arme Mann bekommt  
einen Teil.
- 1 Es ist Winter.

Was passt zusammen?



# Kannst du das?

## Im Gutenberg-Museum. Was machst du da?

Schreibe einen Brief an einen Freund oder eine Freundin.

Liebe(r) \_\_\_\_\_ ,

Wir \_\_\_\_\_ .

Das Museum heißt \_\_\_\_\_ .

\_\_\_\_\_. Es \_\_\_\_\_ .

\_\_\_\_\_. Im Museum gibt es \_\_\_\_\_ .

\_\_\_\_\_. Die Gutenberg-  
Bibel \_\_\_\_\_ .

Wir gehen \_\_\_\_\_ .

Das \_\_\_\_\_ .

Liebe Grüße

Dein(e) \_\_\_\_\_

in die  
Werkstatt

Gutenberg-  
Museum

ist sehr alt

gehen ins  
Museum

alte  
Bücher

macht  
Spaß



und  
drucken

ist in Mainz

## Richtig oder falsch?

Der Wurm kann sehen und hören.

Der Wurm frisst Erde und Pflanzen.

Der Wurm wird 30 bis 50 Zentimeter lang.



richtig

richtig

richtig



falsch

falsch

falsch

# Wir feiern Sankt

Am 11. November feiern wir Sankt Martin. Kennst du Sankt Martin?  
Er war ein guter Mensch.

kalt      warm      Pferd  
Mann      friert      Mantel

Es ist Winter und sehr \_\_\_\_\_.

Martin ist auf dem \_\_\_\_\_.

Da kommt ein armer \_\_\_\_\_.

Der Mann \_\_\_\_\_.

Martins Mantel ist \_\_\_\_\_.

Mit dem Schwert schneidet er  
den \_\_\_\_\_ in zwei Teile.

Der arme Mann bekommt einen Teil,  
Martin bekommt den anderen.

# Martin

An Sankt Martin gibt es  
süßes Brot. Es sieht aus wie  
ein Mann, ein Weckmann –  
lecker! Der Weckmann hat  
eine Pfeife.



Die Kinder haben Laternen.  
Sie gehen zusammen.



Die Kinder singen Lieder –  
Martinslieder!



Oh, da kommt Sankt Martin.  
Er hat ein Pferd und einen Mantel.



Wir machen ein Feuer.  
Das ist das Martinsfeuer.

# Bild oder Buchstabe - Die Schrift

## Hieroglyphen

- Schrift im alten Ägypten
  - 4.000 Jahre vor Christus
  - 7.000 Zeichen
- Die Zeichen heißen Hieroglyphen.

Hi - ro - glü - fen

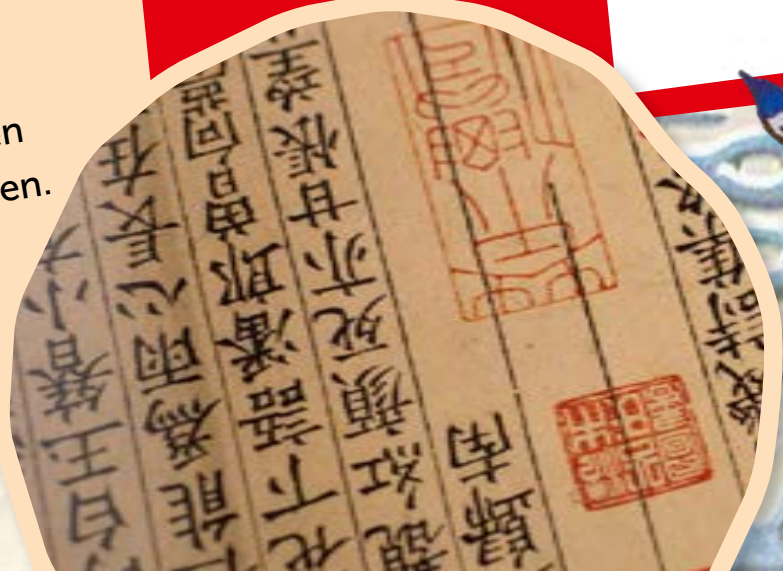


## Chinesische Schrift

- In China
  - 3.000 Jahre alt
  - 87.000 Zeichen
- Heute: Sprachen haben 3.000 bis 5.000 Zeichen.

Das sind die Zeichen für das Wort „schreiben“.  
Das ist Chinesisch.  
Kannst du das auch?

寫字





## Kyrillische Schrift

- 33 Buchstaben
- Zum Beispiel in Russland

А Б В Г Д  
Е Ж З И Й К  
Л М Н О П Р  
С Т У Ф Х Ц  
Ч Ш Щ Э Ю Я  
Ы Ъ Ы

## Lateinische Schrift

- 26 Buchstaben, das ABC
- Zum Beispiel in Deutschland

A B C D E F G H I  
J K L M N O P Q R  
S T U V W X Y Z

# Zauberfarbe

## So geht's:



1. Zitrone in zwei Teile schneiden



2. Saft pressen



4. Mit dem Wattestäbchen auf das Papier schreiben



3. Wattestäbchen kommt in den Zitronensaft



5. Papier trocknen



6. Papier mit dem Bügeleisen bügeln

## Du brauchst:

- Löschpapier
- Zitrone
- Zitronenpresse
- Wattestäbchen
- Messer
- Bügeleisen



**Achtung heiß:**  
ein Erwachsener soll dir helfen!

## Was passiert?

Die Schrift ist  da  nicht da

Die Zitrone ist sauer. Das macht das Papier kaputt. Die Wärme macht das Papier alt. Die Schrift mit der Zitrone ist dann braun.

Warum?

Klick' mal rein!

# Für dich im Internet

[www.blinde-kuh.de/egypten/translator](http://www.blinde-kuh.de/egypten/translator)

Hieroglyphen  
übersetzen –  
in alle Sprachen



[www.blinde-kuh.de/weihnachten/basteleien](http://www.blinde-kuh.de/weihnachten/basteleien)

Basteln für  
Weihnachten –  
super Ideen



# Hieroglyphen übersetzen

|   |     |    |         |   |   |   |
|---|-----|----|---------|---|---|---|
| A | B   | CH | D       | E | F |   |
| G | H   | I  | J       | K | L |   |
| M | N   | O  | P       | Q | R |   |
| S | SCH | T  | U<br>VW | X | Y | Z |



Das Wort heißt:

-----



Das Wort heißt:

-----



Das Wort heißt:

-----

## Spiegel-Schrift

Kennst du die Wörter?

|           |       |
|-----------|-------|
| Lesen     | ----- |
| Buchstabe | ----- |
| Museum    | ----- |
| Alphabet  | ----- |
| Schrift   | ----- |

# Die Rätsel-Pyramide

Schreib' die Wörter in die Pyramide!

LESEN  
BUCHSTABEN  
GUTENBERG  
WECKEN  
LATERNEN  
SCHRIFT  
BUCH  
ABC



## In der Druck-Maschine:

Drucke ein Wort!



Das Wort heißt:

-----

Und tschüs!

# Das gibt's im nächsten Heft:

In der Schule



Selber machen:  
Kresse wächst!



Lingo auf Tour:  
Schule früher  
und heute



Cooler Tiere:  
der Rabe

# Lösungen

## Seite 3:

Museum, alte, drucken

## Seite 10:

- 1 Es ist Winter.
- 2 Es ist sehr kalt.
- 3 Martin ist auf dem Pferd.
- 4 Da ist ein Mann.  
Der Mann ist arm.
- 5 Martins Mantel ist warm.
- 6 Mit dem Schwert schneidet Martin den Mantel – in zwei Teile.
- 7 Der arme Mann bekommt einen Teil.
- 8 Der andere Teil ist für Martin.

## Seite 11:

gehen ins Museum, Gutenberg-Museum, ist in Mainz, alte Bücher, ist sehr alt, gehen in die Werkstatt und drucken, macht Spaß

## Seite 11:

**richtig:** Der Wurm frisst Erde und Pflanzen;  
**falsch:** Der Wurm kann sehen und hören, Der Wurm wird 30 bis 50 Zentimeter lang.

## Seite 12:

kalt, Pferd, Mann, friert, warm, Mantel

## Seite 17:

### Hieroglyphen übersetzen:

Schrift, Wurm, Laterne

### Spiegel-Schrift:

Lesen, Buchstabe, Museum, Alphabet, Schrift

### Rätsel-Pyramide:

ABC, Buch, Lesen, Wecken, Schrift, Laternen, Gutenberg, Buchstaben

### In der Druck-

Maschine:  
Alphabet

## Impressum

Das „Lingo“-Mit-Mach-Magazin erscheint viermal jährlich.

### Herausgeber

Eduversum GmbH  
Verlag und Bildungsagentur  
Tanusstraße 52, 65183 Wiesbaden

### Mitherausgeber

Goethe-Institut e. V.  
Dachauer Straße 122  
80637 München  
Vereinsregister Registernummer 5007  
(Amtsgericht München)  
Umsatzsteueridentifikationsnummer  
DE 129516430

### Verlag und Vertrieb

Eduversum GmbH

### Gefördert durch das Auswärtige Amt

Referat 606/9  
Werderscher Markt 1  
10117 Berlin

### Text und Inhalt

Cornelie Kister,  
satzbau – die Agentur für Text und Konzeption  
65193 Wiesbaden

### Projektleitung, Idee und Gesamtkonzept, Inhalt und Redaktion

Charlotte Höhn (verantw.), Eric Meyer

### Fachliche Beratung

Beate Widlok, Goethe-Institut München

### Layout, Illustration und Satz

Alexander Weiler  
Visuelle Kommunikation & Illustration  
65510 Hünstetten

Bei allgemeinen Fragen, Kommentaren oder Hinweisen zum Lingo-Magazin, wenden Sie sich bitte an unsere Ansprechpartner in der Redaktion: [redaktion@lingonetz.de](mailto:redaktion@lingonetz.de)

**Herzlichen Dank an das Gutenberg-Museum in Mainz, wo die tollen Fotos gemacht wurden!**

### Bildnachweis

**Fotolia:** S. 7 So happy, stakaz, studybos, creativenature.nl, juefraphoto, Jeff McGraw, Michael Tieck; S. 13 kristina rütten; S. 14 Omika; S. 15 Juliya, Lykoyanova, undrey; S. 20 Cherries, drubig-photo, annapustynnikova, roostler, fsanhex  
**Günter Hogen:** Cover; Inhalt; S. 2, 3, 4, 5, 6, 8, 9, 14, 16, 18, 19  
**istock:** S. 12, 13 Marina Lohrbach;  
**morgueFile:** S. 7 agathabrown, S. 17 jycleaver,  
**Fotocommunity:** S. 13 Bernd Hohnstock, tas243, Brigitte Stauf, Wolfg. Müller

Dieses Werk ist urheberrechtlich geschützt. Jede Verwendung außerhalb der engen Grenzen des Urheberrechtsgesetzes ist ohne Zustimmung des Verlags unzulässig und strafbar. Das gilt insbesondere für Vervielfältigungen, Übersetzungen, Mikroverfilmungen sowie die Einspeicherung und Verarbeitung in elektronischen Systemen.

eduversum  
VERLAG UND BILDUNGSAGENTUR



Auswärtiges Amt

# Lingo

Das Mit-Mach-Web

Mehr Spaß mit  
Lingo im Internet  
Klick mal rein auf [www.lingonetz.de](http://www.lingonetz.de)

Tolle Ideen zum  
**Selbermachen:**  
Probier's mal aus!

Hier gibt's was zum  
**Hören und Lesen!**

Du liebst **Spiele**  
im Internet?  
Dann klick mal rein.

Lingo  
Das Mit-Mach-Web



**Wissen** und Aktivitäten  
zu vielen interessanten  
Sachen!

Puzzle, Wortsalat  
und **Rätsel**. Das  
findest du hier!

Das Magazin  
als **E-Paper**