

Lingo



Schau' rein!
Viel Spaß!

Das Mit-Mach-Magazin

4
2014



Lingo forscht

Brrr! Kalt! Die Tiere haben Tricks!

Lingo auf Tour

Im Erzgebirge

Silvester

Boom! Das neue Jahr!
Wir machen eine Party!



Das gibt's in diesem Heft:

Lingos Welt

1

Wir sind ...

Schul-Sanitäter – wir helfen!

2

Lingo-Spezial

Boom! Das neue Jahr! Wir machen eine Party!

4

Cooler Tiere

Die Spinne

8

Selber machen

Ein Adventskalender!

10

Lingo-Poster

Das Jahr 2015 – 365 Tage, 12 Monate

12

Lingo auf Tour

Im Erzgebirge – tolle Weihnachts-Deko

14

Lingo forscht

Im Winter – Brrr! Kalt! Die Tiere haben Tricks

16

Mitdenken

Die Kerze: an oder aus?

17

Klick' mal rein!

Für dich im Internet

18

Spaß mit Wörtern

Buchstaben-Rakete, Zwei Wörter = ein Wort,
Luftschlangen-Wörter

20

Und tschüs!

Das gibt's im nächsten Heft



Hier ist Lingo! Hallo!

Bald ist Weihnachten. Es gibt einen Adventskalender!
Du kannst ihn selber machen.

Das Jahr ist zu Ende. Ein neues Jahr kommt.

Es ist Silvester. Wir machen eine Party!

Boom! Es gibt ein Feuerwerk!

Geh' ins Internet: Auf www.lingonetz.de gibt es
neue Spiele und Rätsel.

Viel Spaß!

Dein **Lingo**



Wir sind ...

SCHUL-

SANITÄTER

WIR HELFEN



Aua! Mein Arm!
Die Handschuhe schützen.



Ich messe den Blutdruck -
alles okay!



Was ist passiert?
Das Mädchen kann
nicht aufstehen.



Schnell, eine Folie!
Das ist warm!



Wir üben in der Schule.
Einmal in der Woche.



Luft in den Mund blasen.



Auf die Brust drücken.
Das Herz muss schlagen.



„Ich bin die Schulsanitäterin!
Wie geht es dir?“



„Die Nase blutet!“



„Der Kopf muss nach unten.
Und jetzt: Kühlen!“



Hilfe! - Was ist los?



1. Sicher hinlegen.



2. Sie atmet.
Ich prüfe das.



3. Ich rufe den
Rettungswagen.

BOOM!

Das neue Jahr!
Wir machen
eine Party!

Party

0.00

boom

knallen

laut

23.59

Silvester ist am 31. Dezember.

Das alte Jahr endet um _____ Uhr.

Am 1. Januar um _____ Uhr beginnt das neue Jahr.

Raketen _____ ! Es macht _____ !

Das ist das Feuerwerk. Es ist sehr _____ .

Die Leute machen eine _____ an Silvester.



Silvester-Quiz

Kreuze an!

Silvester ist am ...

- B** 24. Dezember
- U** 1. Januar
- T** 6. Januar
- J** 31. Dezember

Früher: die Menschen hatten Angst vor ...

- M** Spinnen
- P** Kindern
- A** Geistern
- R** Tieren

Raketen sind ...

- D** leise
- E** langsam
- H** laut
- Z** böse

Das alte Jahr endet um ...

- N** 0.01 Uhr
- S** 23.00 Uhr
- T** 1.00 Uhr
- R** 23.59 Uhr

Lösung:



Feuerwerk an Silvester - warum?

Früher: Gab es Geister?

Das Feuerwerk ist laut. Die Raketen sind hell.

Die Menschen denken: Das hilft gegen Geister.

Das Feuerwerk ist schön -

ABER: Es ist auch gefährlich!

Lingo erklärt's

Alle wünschen Glück für das neue Jahr.

Das Schwein und das Kleeblatt bringen Glück.
Sie sind Glücksbringer.



Essen an Silvester = lecker!

Silvester-Party!

Alle sitzen am Tisch und essen.

Zum Beispiel Raclette und

Fondue!



Das ist Raclette

Es gibt Kartoffeln, Gemüse und Käse.

Raclette kommt aus der Schweiz. 

Die Deutschen mögen auch Raclette. Besonders an Silvester.



Gabel

Das ist Fondue

Es gibt Fleisch oder Käse.

Da ist ein großer Topf.

Es gibt lange Gabeln.

Fleisch oder Brot.

Fleisch oder Brot fallen in den Topf?

Pech gehabt: Du musst ein Lied singen.

Alle lachen.



Topf



Die Spinne wird 2 bis 3 Jahre alt.
Die Vogelspinne wird sogar
7 bis 15 Jahre alt.



Die Spinne

Das ist eine Spinne.

Das ist ein Netz.
Die Spinne macht
das Netz – es heißt
Spinnennetz.
Insekten bleiben
im Netz.



Beine

Augen

Vorderkörper

Hinterkörper

Mund



Spinnen fressen
Insekten: Fliegen,
Bienen, Käfer ...



Spinnen haben
6 bis 8 Augen.
Sie haben Augen
für den Tag und
Augen für die Nacht.



Spinnen legen
50 bis 60 Eier.
Kleine Spinnen
kommen aus den
Eiern.

Selber machen

Ein Adv



Du brauchst:

24 leere Toilettenpapier-Rollen

buntes Krepp-Papier

Kleber

Tesa-film

Schnur

1 Band (ca. 1 Meter lang)

24 Süßigkeiten

Schere

8 acht

Stift















Lineal



ventskalender



So geht's:

1.  Papier mit dem Lineal  messen:
25 cm x 25 cm
2. Das Papier  schneiden
3. Die  Rolle auf das  Papier legen
4. Der  Kleber kommt an eine Seite
5. Die Rolle in das Papier wickeln
6. Das Ende mit dem Kleber  festdrücken
7. Das Papier unten  falten
8. Jetzt kommt der  Tesafilm
9. Eine  Süßigkeit in die Rolle stecken!
10. Die  Schnur  schneiden
Etwa 40 cm lang
11. Die Schnur kommt um das Papier
12. Mit dem  Stift auf alle 24 Rollen die
Zahlen 1 bis 24 schreiben
13. Alle Rollen an das Band  schnüren
Fertig!





Januar

Mo	Di	Mi	Do	Fr	Sa	So
29	30	31	1	2	3	4
5	6	7	8	9	10	11
12	13	14	15	16	17	18
19	20	21	22	23	24	25
26	27	28	29	30	31	1



Februar

Mo	Di	Mi	Do	Fr	Sa	So
26	27	28	29	30	31	1
2	3	4	5	6	7	8
9	10	11	12	13	14	15
16	17	18	19	20	21	22
23	24	25	26	27	28	1



Mai

Mo	Di	Mi	Do	Fr	Sa	So
27	28	29	30	1	2	3
4	5	6	7	8	9	10
11	12	13	14	15	16	17
18	19	20	21	22	23	24
25	26	27	28	29	30	31



Juni

Mo	Di	Mi	Do	Fr	Sa	So
1	2	3	4	5	6	7
8	9	10	11	12	13	14
15	16	17	18	19	20	21
22	23	24	25	26	27	28
29	30	1	2	3	4	5



September

Mo	Di	Mi	Do	Fr	Sa	So
31	1	2	3	4	5	6
7	8	9	10	11	12	13
14	15	16	17	18	19	20
21	22	23	24	25	26	27
28	29	30	1	2	3	4



Oktober

Mo	Di	Mi	Do	Fr	Sa	So
28	29	30	1	2	3	4
5	6	7	8	9	10	11
12	13	14	15	16	17	18
19	20	21	22	23	24	25
26	27	28	29	30	31	1

- 365 Tage, 12 Monate

März



Mo	Di	Mi	Do	Fr	Sa	So
23	24	25	26	27	28	1
2	3	4	5	6	7	8
9	10	11	12	13	14	15
16	17	18	19	20	21	22
23	24	25	26	27	28	29
30	31	1	2	3	4	5

April



Mo	Di	Mi	Do	Fr	Sa	So
30	31	1	2	3	4	5
6	7	8	9	10	11	12
13	14	15	16	17	18	19
20	21	22	23	24	25	26
27	28	29	30	1	2	3

Juli



Mo	Di	Mi	Do	Fr	Sa	So
29	30	1	2	3	4	5
6	7	8	9	10	11	12
13	14	15	16	17	18	19
20	21	22	23	24	25	26
27	28	29	30	31	1	2

August



Mo	Di	Mi	Do	Fr	Sa	So
27	28	29	30	31	1	2
3	4	5	6	7	8	9
10	11	12	13	14	15	16
17	18	19	20	21	22	23
24	25	26	27	28	29	30
31	1	2	3	4	5	6

November



Mo	Di	Mi	Do	Fr	Sa	So
26	27	28	29	30	31	1
2	3	4	5	6	7	8
9	10	11	12	13	14	15
16	17	18	19	20	21	22
23	24	25	26	27	28	29
30	1	2	3	4	5	6

Dezember



Mo	Di	Mi	Do	Fr	Sa	So
30	31	1	2	3	4	5
6	7	8	9	10	11	12
13	14	15	16	17	18	19
20	21	22	23	24	25	26
27	28	29	30	31	1	2

Im Erzgebirge

Das Erzgebirge ist im Osten von Deutschland. Im Winter gibt es viel Schnee. Wir fahren Ski. Auf dem Weihnachtsmarkt gibt es schöne Sachen und Deko. Typisch für das Erzgebirge!



Wo ist die Nuss?
Hilf dem Nussknacker!

Rätsel



Kunst aus dem Erzgebirge - tolle Weihnachts-Deko!

Die Leute im Erzgebirge machen Weihnachtsschmuck. Viele Menschen kaufen den Schmuck.



Das ist ein Nussknacker.



Das ist ein Schwibbogen.



Das ist eine Weihnachtsskrippe.



Das ist eine Pyramide.



Das ist ein Räucher-Männchen.

Was ist das?

Harte Schale, leckerer Kern?
Wer mich knackt,
der isst mich gern?

Die _ _ _ _

Lösung: Die Nuss

Im Winter – Brrrr! Kalt! Die Tiere haben Tricks

Winterfell

Die Tiere haben ein Fell – das Winterfell ist dick und warm.



Kuscheln

Die Pinguine stehen eng zusammen. Kuscheln ist schön und warm.





Aufplustern

Vögel machen sich dick – mit Luft! Luft kommt unter die Federn. Das ist warm.

Wie tot!

Im Winter sind Insekten wie tot. Keine Bewegung. Aber sie leben!



Eng zusammen!

Die Bienen machen es wie die Pinguine: Eng zusammen ist es warm. Die Königin ist in der Mitte.



Lingo erklärt's

Und Du?
Menschen haben kein Fell.
Sie brauchen warme Sachen:
Mütze, Schal und Mantel.



Die Kerze: an oder aus?



So geht's:

1. Die Kerze kommt hinter die Flasche
2. Die Kerze anmachen
3. Gegen die Flasche pusten (Die Kerze ist hinter der Flasche)

Was passiert?

Die Kerze geht aus:

ja nein



Warum?

Die Kerze geht aus. Die Luft teilt sich und geht um die Flasche herum.

Für dich im Internet

Klick' mal rein!

www.blindekuh.de



Das alles ist
Weihnachten



www.geolino.de



Weißt du es?
Das Spinnen-
Quiz



Buchstaben-Rakete

Finde die Wörter

S D F A
N T K E
E A N T
V R
T



W U
E R
F K



H T E
C I A
N E W
N H N



F _ _ _ _ _

A _ _ _ _ K _ _ _ _


W _ _ _ _ _

Rätsel

Er ist grün im Sommer und im Winter.

Die Kinder freuen sich auf Weihnachten.

Was ist das? Ein _ _ _ _ _



Luftschlangen-Wörter

Verbinde die Buchstaben zu einem Wort

N U S R A C K E K S N

R A H J

Zwei Wörter = ein Wort

Finde die passenden Wörter



S					N	N				
	V					S				
T						N	P			
	T						B			



Das sind die Wochentage

Ordne sie zu den Abkürzungen

Mo	Di	Mi	Do	Fr	Sa	So
Freitag	Donnerstag	Samstag	Sonntag	Dienstag	Montag	Mittwoch

V E T S E L I R S

B R E I Z I E G R I

T E E K R A

Und tschüs!

Das gibt's im nächsten Heft:

Wieder warm:
die Sonne



Ostern:
bunte Eier



Cooler Tiere:
der Hase



In der Hauptstadt:
Berlin



Lösungen

Zum Schluss

Seite 4:

23.59
0.00
knallen
boom
laut
Party

Seite 5:

Jahr

Seite 13:

Nuss

Seite 16:

ja

Seite 18:

Adventskalender
Feuerwerk
Weihnachten
Tannenbaum
Nussknacker
Jahr
Silvester
Erzgebirge
Rakete

Seite 19:

Spinnennetz
Vogelspinne
Toilettenpapier
Tannenbaum
Mo = Montag
Di = Dienstag
Mi = Mittwoch
Do = Donnerstag
Fr = Freitag
Sa = Samstag
So = Sonntag

Impressum

Das „Lingo“-Mit-Mach-Magazin erscheint viermal jährlich.

Herausgeber

Eduversum GmbH
Verlag und Bildungsagentur
Tanusstraße 52, 65183 Wiesbaden

Mitherausgeber

Goethe-Institut e. V.
Dachauer Straße 122
80637 München
Vereinsregister Registernummer 5007
(Amtsgericht München)
Umsatzsteueridentifikationsnummer
DE 129516430

Verlag und Vertrieb

Eduversum GmbH

Gefördert durch das Auswärtige Amt

Referat 606/9
Werderscher Markt 1
10117 Berlin

Text und Inhalt

Cornelie Kister,
satzbau – die Agentur für Text und Konzeption
65193 Wiesbaden

Projektleitung, Idee und Gesamtkonzept, Inhalt und Redaktion

Charlotte Höhn (verantw.), Eric Meyer

Fachliche Beratung

Beate Widlok, Goethe-Institut München

Layout, Illustration und Satz

Alexander Weiler
Visuelle Kommunikation & Illustration
65510 Hünstetten

Bei allgemeinen Fragen, Kommentaren oder Hinweisen zum Lingo-Magazin, wenden Sie sich bitte an unsere Ansprechpartner in der Redaktion: redaktion@lingonetz.de

Besonderer Dank an die jungen Schul-Sanitäter der Georg-Forster-Gesamtschule Wörrstadt, ihre betreuenden Lehrkräfte und an den Tourismusverband Erzgebirge e.V.

Bildnachweis

Fotolia: Cover Visions-AD; S.5 Bobo, vschlichting; S.6 thongsee, doupix; S.7 Serghei Velusceac, Alekss, M.R. Swadzba; S.14 UND 15 es0lex; S.15 tunat, Shkondin; S.18 und 19 Tom; S.20 Smileus, Wolfgang Kruck

Tourismusverband Erzgebirge e. V.:

S.12 U. Meinhold; S.13 Tourismusverband Erzgebirge e. V./R. Gaens, Wolfgang Schmidt/Verband Ergeb. Kunsthandwerker

Günter Hogen: Cover; Inhalt; S.1; S.2 und S.3; S.8 und S.9; S.16; S.16;

Istock: Cover; S.4, S.6 Chepko, S.4, S.15 Nekan; Inhalt, S.1 NeonJellyfish, S.6 ezoom, vparidi, donstock; S.7 johnaudrey, TaurusGuy, aniszewski, capacikazim, Jirathadakorn1976; S.14 magbug, IvanMikhaylov, Photohunter; S.20 aayos, hartcreations, querbeet

Eduversum GmbH

Dieses Werk ist urheberrechtlich geschützt. Jede Verwendung außerhalb der engen Grenzen des Urheberrechtsgesetzes ist ohne Zustimmung des Verlags unzulässig und strafbar. Das gilt insbesondere für Vervielfältigungen, Übersetzungen, Mikroverfilmungen sowie die Einspeicherung und Verarbeitung in elektronischen Systemen.

eduversum
VERLAG UND BILDUNGSAGENTUR

GOETHE
INSTITUT



Auswärtiges Amt

Lingo

Das Mit-Mach-Web

Mehr Spaß mit
Lingo im Internet
Klick mal rein auf www.lingonetz.de

Tolle Ideen zum
Selbermachen:
Probier's mal aus!

Hier gibt's was zum
Hören und Lesen!

Du liebst **Spiele**
im Internet?
Dann klick mal rein.

Lingo
Das Mit-Mach-Web



Wissen und Aktivitäten
zu vielen interessanten
Sachen!

Puzzle, Wortsalat
und **Rätsel**. Das
findest du hier!

Das Magazin
als **E-Paper**