

# Lingo



Schau' mal rein!  
Viel Spaß!

2015  
3

Das Mit-Mach-Magazin



Lingo auf Tour  
Ausflug zum Felsenmeer

Lingo forscht  
Tiere der Nacht



Herbst  
Erntezeit!

Das gibt's in diesem Heft:

**Lingos Welt**

1

**Wir sind ...** Skateboard-Kids

2

4

**Lingo-Spezial** Herbst: Erntezeit!

7

**Cooler Tiere** Biene oder Wespe?

8

**Selber machen** Kartoffeldruck

10

**Lingo-Wissen** Weißt du das? Kannst du das?

12

**Lingo auf Tour** Ausflug zum Felsenmeer

14

**Lingo forscht** Tiere der Nacht

16

**Experimentieren** Wohin geht die Luft?

17

**Klick' mal rein!** Für dich im Internet

18

**Spaß mit Wörtern** Was gehört zusammen? Was passt?

20

**Und tschüs!** Das gibt's im nächsten Heft



# Hallo! Ich bin's, Lingo!

Es ist Herbst. Wir ernten. Jetzt essen wir: Kartoffeln, Äpfel, Pilze und Trauben. Lecker!

Draußen ist es schon dunkel. Ich höre was! Keine Angst – nur eine Maus. Sie ist ein Nacht-Tier.

Ich mache einen Ausflug zum Felsenmeer. Kennst du das? Da gibt es große Steine. Komm mit, ich zeige es dir!

Geh' ins Internet: Auf [www.lingonetz.de](http://www.lingonetz.de) gibt es neue Spiele und Rätsel.

Viel Spaß

Dein **Lingo**



Wir sind ...

Ich heiße Bennet und bin 13 Jahre alt. Wir skaten und machen Tricks.

Ich heiße Louis. Ich bin auch 13 Jahre alt.

Ich fliege.

Schau mal! Das heißt „Kickflip“.

Das heißt „Ollie“. Das Board bleibt an den Füßen.

Das ist ein Skateboard. Es hat 4 Räder.

# SKATERBO



Das ist  
nicht leicht:  
Ich fahre über  
die Rampe.

Ich springe  
in die Luft. Das  
macht Spaß!

# AAA-Kids

Es geht  
hoch.

Es geht  
runter.

# Herbst:

# ERNTENZEIT!

Trauben



Äpfel



Kürbisse



Getreide



Pilze



Nüsse



Kartoffeln



## Die richtige Zeit:

Jetzt essen wir **T** \_\_\_\_\_,  
**K** \_\_\_\_\_, **Ä** \_\_\_\_\_,  
**G** \_\_\_\_\_, **K** \_\_\_\_\_,  
**N** \_\_\_\_\_, **P** \_\_\_\_\_.

## Was wächst da?

**K** \_\_\_\_\_ wachsen in der Erde.  
**Ä** \_\_\_\_\_ wachsen am Baum.  
**P** \_\_\_\_\_ wachsen auf dem Boden.  
**T** \_\_\_\_\_ wachsen am Strauch.

## Wo?

4 vier

 in der Erde

 auf der Erde

 am Baum

an + dem Baum = am Baum

# Das Oktoberfest in München

Die Stadt München macht im Oktober ein Fest.  
Das „Oktoberfest“. Es dauert zwei Wochen.  
Viele Menschen kommen: Sechs Millionen!  
Sie kommen aus der ganzen Welt. Alle tragen  
„Dirndl“ oder „Lederhosen“.



Das ist lecker auf dem Oktoberfest!



Das ist eine Lederhose.

Das ist ein Dirndl.



Das ist eine Wurst.

Das ist eine Brezel.

## Zurück vom Berg

Im Sommer sind die Kühe auf dem **B** \_ \_ \_ \_ .

Im Winter sind sie im **T** \_ \_ \_ .


Im Herbst kommen sie zurück in den **S** \_ \_ \_ \_ \_ .

Dann gibt es ein **F** \_ \_ \_ \_ .

Fest



Stall



Tal

Berg

Schmuck

Kuh

Blumen



## Das macht Spaß im Herbst

Im Herbst gibt es Wind.

Mein Drachen steigt in die Luft.

Hui! Ganz hoch! Hilfe! Da ist ein Baum.

Oje ... der Drachen ist im Baum. Schade!



# Biene oder Wespe?



**Körper**  
Die Biene hat Haare.



**Körper**  
Die Wespe hat keine Haare.  
Der Körper ist glatt.

**Farbe**  
Die Biene ist dunkel-gelb und braun.



**Farbe**  
Die Wespe ist gelb und schwarz.  
Das Gelb leuchtet.

**Stachel**  
Die Biene hat einen Stachel.  
Sie sticht einmal.  
Dann ist die Biene tot.



**Stachel**  
Die Wespe hat auch einen Stachel.  
Die Wespe sticht oft.  
Die Wespe lebt dann weiter.

**Honig**  
Die Biene macht Honig.  
Sie braucht Blumen.



**Honig**  
Die Wespe macht keinen Honig.  
Sie frisst Süßes,  
Insekten und Reste vom Essen.

Selber machen

Du brauchst:

Kartoffeln

Messer

1 Glas

1 Brett

Papier













Pinsel

Stift

Farben

# Kartoffel

## So geht's:

1.  Kartoffeln mit dem  Messer in 2 Teile  schneiden.
2. Eine  Form auf eine Hälfte  malen.
3. Mit dem Messer die Ränder wegschneiden.
4.  Vorsicht mit dem Messer!  
Die  Kartoffeln in der  Sonne trocknen.
5. Mit einem  Pinsel kommt  Farbe auf die  Kartoffel-Hälfte.
6. Die Kartoffel-Hälfte fest auf das  Papier drücken.



DRUCK 3



### Lies mal!

Was ist  richtig oder  falsch?

Bienen haben Haare, Wespen nicht. Die Biene ist dunkel-gelb und braun.  
Die Wespe ist gelb und schwarz. Bienen und Wespen haben einen Stachel.  
Die Biene sticht einmal. Dann ist sie tot. Die Wespe sticht oft. Sie lebt weiter.  
Die Biene macht Honig aus Blumen. Die Wespe frisst Süßes,  
Insekten und Reste von Essen.

Die Biene hat keine Haare.

Die Wespe ist glatt.

Die Wespe ist gelb und braun.

Die Biene sticht. Dann ist sie tot.

Die Wespe macht Honig.

### Was passt zusammen?

hören

sehen

Augen

riechen

Nase

tasten

Ohren

Haare

# Kannst du das?

## Ausflug zum Felsenmeer. Was machst du da?

Schreibe einen Brief an einen Freund oder eine Freundin.



EINEN  
AUSFLUG ZUM  
FELSENMEER  
MACHEN

ALS ICH

LIEBE(R) \_\_\_\_\_,

WIR \_\_\_\_\_.

WIR KLETTERN \_\_\_\_\_.

DIE FELSEN \_\_\_\_\_.

SIE SIND \_\_\_\_\_.

WIR MACHEN \_\_\_\_\_.

LIEBE GRÜßE

DEIN(E) \_\_\_\_\_

ÜBER  
DIE  
FELSEN



SEHR  
GROß SEIN

PAUSE

UND

VIEL GRÖßER SEIN

EIN  
WÜRSTCHEN  
ESSEN

## Richtig oder falsch?

- Kartoffeln wachsen am Baum.
- Trauben wachsen am Strauch.
- Äpfel wachsen auf dem Boden.
- Pilze wachsen in der Erde.

- richtig  falsch
- richtig  falsch
- richtig  falsch
- richtig  falsch

# Ausflug zum Felsenmeer



Felsen + Meer  
= Felsenmeer

Felsen = großer Stein

Das ist das Felsenmeer.  
Das Felsenmeer ist toll.  
Hier sind sehr große  
Steine.



## Klettern

Das macht Spaß.  
Aufpassen!  
Nicht fallen!



## Spielen

Wir spielen „Verstecken“.  
Hallo, wo bin ich?  
Los, such mich!



## Schau mal!

Ich bin 1,40 Meter groß.  
Der Felsen ist über zwei  
Meter groß. Der Felsen  
ist größer!

Rom

Römer

## Entdecken

Hier waren schon die Römer vor 2.000 Jahren. Die Riesensäule ist von den Römern.

## Toll am Felsenmeer:

Im September ist ein großes Fest. In der Nacht sind Lichter im Felsenmeer. Die Felsen sind dann rot, blau, gelb. Später gibt es – wenn es dunkel ist – ein Feuerwerk!



## Wandern

Hier gibt es viele Wege. Wir wandern am Felsenmeer.



## Pause

Wir haben Hunger. Wir essen ein Würstchen.



## Informieren

Wir wollen alles wissen. Warum sind die Steine hier? Woher kommen sie?

# Tiere der NACHT

Schau mal! Was machen die Tiere nachts?

## Das Glühwürmchen

Das Glühwürmchen ist ein Insekt.  
Es leuchtet nachts.



glühen

Wurm

kleiner Wurm

= Würmchen

## Die Katze

Die Katze jagt nachts.  
Ihre Augen leuchten.  
Sie kann sehr gut sehen.



## Die Maus

Die Maus hat keine guten Augen.  
Sie hat lange Haare an der Nase.  
Es ist dunkel und sie tastet.



tasten







## Die Eule

Die Eule schläft am Tag.  
Sie jagt in der Nacht.  
Sie hat gute Ohren  
und gute Augen.



## Und du?

Bist du nachts lange  
wach? Dann bist  
du eine „Nacht-Eule“.

## Nacht-Tiere haben:



### Große Ohren:

Diese Tiere  
können gut  
hören.



### Gute Nasen:

Diese Tiere  
können gut  
riechen.



### Gute Augen:

Diese Tiere  
können gut  
sehen.



### Lange Haare:

Diese Tiere  
können gut  
tasten.



Die Maus ist weg. Wo ist sie?  
Die Katze will sie finden.

## Lingo erklärt's

Manche Tiere schlafen am Tag.  
Das sind Nacht-Tiere. Nachts schlafen sie nicht.  
Sie sind nacht-aktiv. Sie jagen dann auch.



1.

Den 1. Luftballon voll aufblasen



Den 2. Luftballon halb aufblasen



2.

Mit Wäscheklammer zumachen



3.

Die Luftballons kommen an den Strohhalm, ans Ende

# Wohin geht die Luft?

## Du brauchst:

2 Luftballons

1 Strohhalm

Klebefilm

2 Wäscheklammern



4.

Festmachen mit Klebefilm



5.

Klammern wegmachen

## Was passiert?

Die Luft geht in den ...



großen Luftballon



kleinen Luftballon

Die Luft geht vom kleinen in den großen Luftballon. Die Haut des kleinen Luftballons ist fest. Viel fester als beim großen Luftballon. Diese Kraft bringt die Luft in den großen Luftballon.

# Für dich im Internet

Klick' mal rein!

[www.tierchenwelt.de](http://www.tierchenwelt.de)

Biene oder Wespe? Finde es heraus: →



**Biene oder Wespe?**  
Die Unterschiede



[kids.t-online.de](http://kids.t-online.de)



**Mein Drachen**  
Selber machen und  
steigen lassen



# Was gehört zusammen?

 +  = T \_ \_ \_ \_ S \_ \_ \_  
Trauben      Saft

 +  = P \_ \_ \_ S \_ \_ \_ \_  
Pilz      Suppe

 +  = K \_ \_ \_ \_ \_ C \_ \_ \_ \_  
Kartoffel      Chips


 +  = A \_ \_ \_ \_ K \_ \_ \_ \_ \_  
Apfel      Kuchen

 +  = K \_ \_ \_ \_ \_ Ö \_ \_  
Kürbis      Öl

## Was passt?

Ein neuer erster Buchstabe. Das gibt ein neues Wort.

 NASE P H E →

 KATZE T L S →

 WIND K L M →

 NÜSSE T S K →

 MAUS B H T →

# Reimen und raten

Pfeife Mann Haus  
draan

1. Bei Wind und Wetter steht er stramm, der Vogelscheuchen-  
\_\_\_\_\_.

2. Auf seinem Hut ist eine Maus, sie wohnt dort – es ist ihr \_\_\_\_\_.

3. Schau mal seine Hände an! Da hängen lange Gräser  
\_\_\_\_\_.

4. Und um den Hals ist eine Schleife. Was ihm fehlt ist eine  
\_\_\_\_\_.

## Buchstabenwürfel

C	K	A	R	T	O	F	F	E	L
M	A	W	Q	R	N	V	X	Z	O
A	R	P	D	A	N	M	E	E	R
U	S	I	F	U	H	F	P	U	E
S	Y	L	M	B	S	E	O	L	T
E	W	Z	V	E	N	L	L	E	F
Z	U	B	C	N	Ü	S	S	E	A
Y	B	E	R	G	J	A	E	R	U
G	A	R	U	W	W	U	R	M	L
K	A	T	Z	E	Y	U	P	H	G

Die Vogelscheuche ist eine große Puppe. Sie steht auf dem Feld. Die Vögel haben Angst. Sie fliegen weg.

Finde die 10 Wörter und markiere sie!

Lösungswort:

F \_\_\_\_\_ M \_\_\_\_\_

Und tschüs!

Das gibt's im nächsten Heft:

Wir lesen!

ABCDEFGHI  
JKLMNOPQR  
STUVWXYZ

Bild oder Buchstabe:  
Die Schrift

Der Wurm



Im Gutenberg-Museum  
in Mainz



# Lösungen

## Seite 4:

**Die richtige Zeit:** Trauben, Kartoffeln, Äpfel, Getreide, Kürbisse, Nüsse, Pilze

## Was wächst da?

Kartoffeln, Äpfel, Pilze, Trauben

## Seite 6:

**Zurück vom Berg:** Berg, Tal, Stall, Fest

## Seite 10:

### Lies mal

1. falsch; 2. richtig;
3. falsch; 4. richtig;
5. falsch

## Was passt zusammen?

Nase + riechen;  
Ohren + hören;  
Augen + sehen;  
Haare + tasten

## Seite 11:

**Ausflug zum Felsenmeer**  
(...) wir machen einen Ausflug zum Felsenmeer. Wir klettern über die Felsen. Die Felsen sind sehr groß. Sie sind viel größer als ich. Wir machen Pause und essen ein Würstchen. (...)

## Richtig oder falsch?

1. falsch; 2. richtig; 3. falsch; 4. falsch

## Seite 18:

### Was gehört zusammen?

Traubensaft, Pilzsuppe, Kartoffelchips, Apfelkuchen, Kürbisöl

## Was passt?

Nase → Hase;  
Katze → Tatze;  
Wind → Kind;  
Nüsse → Küsse;  
Maus → Haus

## Seite 19:

### Reimen und raten

1. Mann; 2. Haus;
3. dran; 4. Pfeife

### Buchstabenwürfel

Kartoffel, Nüsse, Berg, Wurm, Katze, Maus, Pilz, Trauben, Fels, Eule

**Lösungswort:** Felsenmeer

## Impressum

Das „Lingo“-Mit-Mach-Magazin erscheint viermal jährlich.

### Herausgeber

Eduversum GmbH  
Verlag und Bildungsagentur  
Tanusstraße 52, 65183 Wiesbaden

### Mitherausgeber

Goethe-Institut e. V.  
Dachauer Straße 122  
80637 München  
Vereinsregister Registernummer 5007  
(Amtsgericht München)  
Umsatzsteueridentifikationsnummer  
DE 129516430

### Verlag und Vertrieb

Eduversum GmbH

### Gefördert durch das Auswärtige Amt

Referat 606/9  
Werderscher Markt 1  
10117 Berlin

### Text und Inhalt

Cornelie Kister,  
satzbau – die Agentur für Text und Konzeption  
65193 Wiesbaden

### Projektleitung, Idee und Gesamtkonzept, Inhalt und Redaktion

Charlotte Höhn (verantwortl.), Eric Meyer

### Fachliche Beratung

Beate Widlok, Goethe-Institut München

### Layout, Illustration und Satz

Alexander Weiler  
Visuelle Kommunikation & Illustration  
65510 Hünstetten

Bei allgemeinen Fragen, Kommentaren oder Hinweisen zum Lingo-Magazin, wenden Sie sich bitte an unsere Ansprechpartner in der Redaktion: redaktion@lingonetz.de

### Bildnachweis

**Fotolia:** Jürgen Fälchle Cover, S. 4, 6, 7; 18; bettina sampl Cover, S. 4, 5, 6; shaiith S. 4, 7, 18; Sonja Birkelbach S. 4, 18; GaborfromHungary S. 4; fotoknips S. 4; petrabarz S. 4, 18; M. Schuppich S. 4, 18; photocrew S. 5; Netzer Johannes S. 6; schankz S. 7; McCarthys\_PhotoWorks S. 7; fastudio4 S. 14, 15; Anita P Peppers S. 14; Olivia S. 14; Cora Müller S. 15; oh\_hyyo S. 18, 19; PapadoXX S. 18; imagesbykenny S. 20; Kseniya Ragozina S. 20; So happy S. 20; Omika S. 20; Branko Srot S. 20

**Günter Hogen:** Cover; Inhalt; S. 2, 3, 8, 9, 12, 13, 16  
**istock:** franckreporter S. 5; brue S. 5; Kutsuks S. 7; balenabianca S. 14, 15; pjimalsbury S. 15;  
**morgueFile:** rollingcroscoe S. 7; scotsann S. 7; Fidler Jan S. 7; imelenchon S. 7; ManicMorFF S. 15; butkovicdub S. 15; monosodium S. 15; rosevita S. 18; verbaska S. 18; wax115 S. 18; jeltovski S. 18; bluescreen S. 18;  
**Herbert Höhn:** S. 5  
**Oktoberfest:** B. Roemmel S. 5

Dieses Werk ist urheberrechtlich geschützt. Jede Verwendung außerhalb der engen Grenzen des Urheberrechtsgesetzes ist ohne Zustimmung des Verlags unzulässig und strafbar. Das gilt insbesondere für Vervielfältigungen, Übersetzungen, Mikroverfilmungen sowie die Einspeicherung und Verarbeitung in elektronischen Systemen.

eduversum  
VERLAG UND BILDUNGSAGENTUR



Auswärtiges Amt

# Lingo

Das Mit-Mach-Web

Mehr Spaß mit  
Lingo im Internet  
Klick mal rein auf [www.lingonetz.de](http://www.lingonetz.de)

Tolle Ideen zum  
**Selbermachen:**  
Probier's mal aus!

Hier gibt's was zum  
**Hören und Lesen!**

Du liebst **Spiele**  
im Internet?  
Dann klick mal rein.

Lingo  
Das Mit-Mach-Web



**Wissen** und Aktivitäten  
zu vielen interessanten  
Sachen!

Puzzle, Wortsalat  
und **Rätsel**. Das  
findest du hier!

Das Magazin  
als **E-Paper**